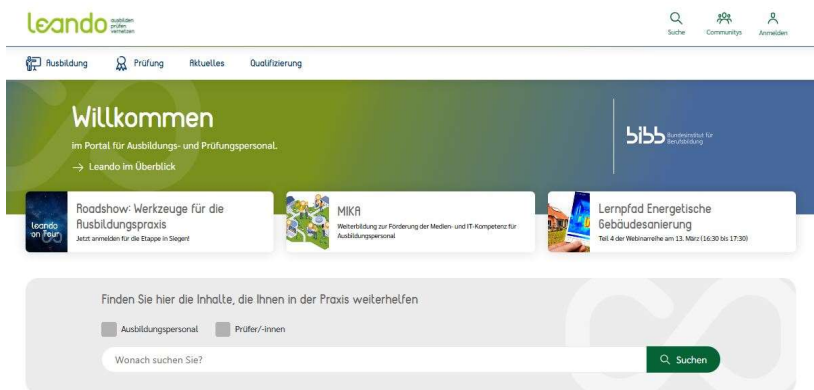


## Registrierung auf Leando

1.

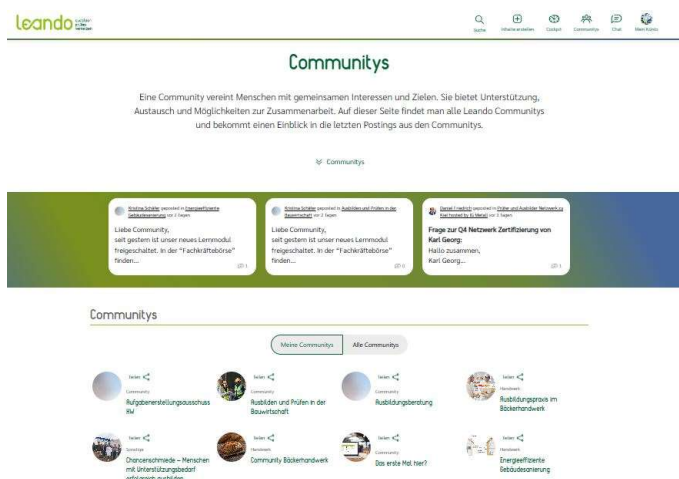


Gehen Sie auf [leando.de](https://leando.de) und klicken Sie auf den Button „Anmelden“.

2.

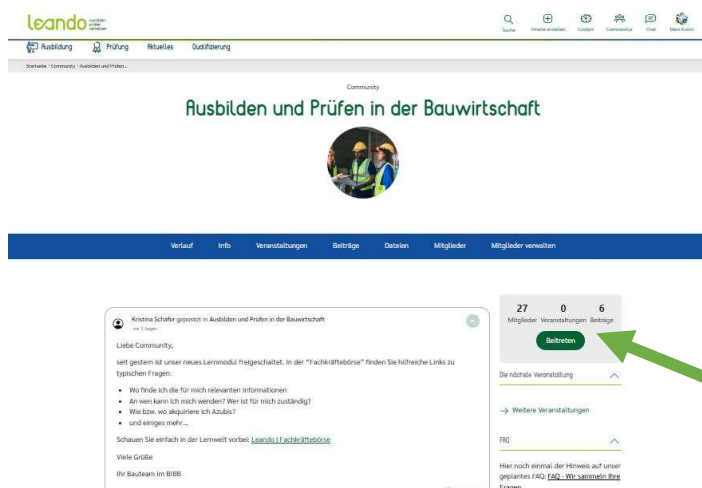
Registrieren Sie sich mit einer gültigen E-Mail-Adresse und wählen Sie ein Passwort. Bitte beachten Sie, dass Sie Zugang zu der von Ihnen angegebenen E-Mail-Adresse haben, um Ihre Registrierung zu bestätigen.

## 3. Auffinden der Community „Ausbilden und Prüfen in der Bauwirtschaft“



Klicken Sie auf Communities und wählen Sie die Community „Ausbilden und Prüfen in der Bauwirtschaft“ aus.

## 4. Beitreten der Community „Ausbilden und Prüfen in der Bauwirtschaft“



Klicken Sie auf den grünen Button „Beitreten“ auf der rechten Seite, um der Community beizutreten. Alle Aktivitäten werden Ihnen nun tagesaktuell in Ihrem persönlichen „Cockpit“ angezeigt.